


Dzień dobry Witam Was w majowy dzień .

Dziś zapraszam Was kochane dzieci do świata książek.



Na początek krótki film.

"Jak książki powstają"



<https://www.youtube.com/watch?v=Oo0bSS0bNIIs>

Czy pamiętacie jak nazywa się osoba która :

pisze książki? (pisarz)

ilustruje książki? (ilustrator)

Jak nazywa się miejsce gdzie są wydawane książki? (wydawnictwo)

Gdzie drukowane są książki? (w drukarni)

Gdzie kupujemy książki? czy pamiętacie (tak ten sklep to księgarnia)

A miejsce gdzie wypożyczamy książki ? (oczywiście biblioteka)

Jakie są rodzaje książek ? (książki dla dzieci , dla dorosłych,
encyklopedie , atlasy, przewodniki, audiobooki , e-booki, podręczniki)

Teraz poznajcie kilka zasad korzystania z książek



<https://www.youtube.com/watch?v=BehV1UbZXaE>

Czas na zabawę ruchową



<https://www.youtube.com/watch?v=935UBEm0gg0&list=PL27nw5Ys8Ly8IKYvEGCOJv82pchYWSpCH>

Poproście rodziców, dziadków lub starsze rodzeństwo o przeczytanie wiersza

Książeczka

*W książeczce płynie rzeczka,
w książeczce szumi las.
W prześlicznych twych książeczkach,
tysiące przygód masz.*

*Książeczka cię powiedzie,
na strome szczyty skał,
z niej możesz się dowiedzieć,
gdzie niedźwiedź zimą spał.*

*Jak świerszczyk grał na skrzypkach,
jak morzem płynął śledź
i co zrobiła Wikcia,
by same piątki mieć.*

*Więc chroń i szanuj książki
i kartek nie rwij też.
Wpierw dobrze umyj rączki,
a potem książkę bierz*

Po wysłuchaniu wiersza spróbujcie odpowiedzieć na pytania

- O czym był ten wiersz?
 - Co to znaczy, że książeczka może nas „powieść” w różne miejsca? (gdy czytamy książkę to możemy poczuć się, jak byśmy byli w opisywanym w niej miejscu)
 - Jakie miejsca pojawiły się w wierszu?
 - Jacy bohaterowie zostali w nim wspomnieni?
 - Jak należy zachowywać się wobec książek?
- Myślę, że przyda Wam się trochę ruchu



<https://www.youtube.com/watch?v=xm93WFJ7bNs>

Teraz przyszedł czas na matematykę.

Przygotowałam dla Was kilka zadań.

Pomóż żabce w dodawaniu.



$$5+2=$$

$$8+2=$$

$$2+2=$$

$$3+2=$$





$$1+2=$$

$$7+2=$$





$$4+2=$$

$$6+2=$$

Zakreśl odpowiednią liczbę

| | |
|---|---|
|  |  |
| 8 6 7 | 6 4 5 |
|  |  |
| 8 7 5 | 8 6 9 |

PrzedшкоUczek.pl


| | |
|--|---|
|  |  |
| 6 9 5 | 8 9 10 |
|  |  |
| 3 4 5 | 7 6 8 |

PrzedшкоUczek.pl


Dodaj i pokoloruj odpowiednią ilość gwiazdek.

| | | |
|-----|--|--|
| 2+5 |  |  |
| 4+3 |  | |
| 6+1 |  | |
| 3+3 |  | |
| 2+4 |  | |
| 1+5 |  | |


• • • Dodaj kolorowe kropki (1-10) • • •




$8 + 1 =$




$3 + 2 =$




$4 + 1 =$




$7 + 3 =$




$6 + 4 =$




$2 + 4 =$




$3 + 3 =$



$3 + 1 =$



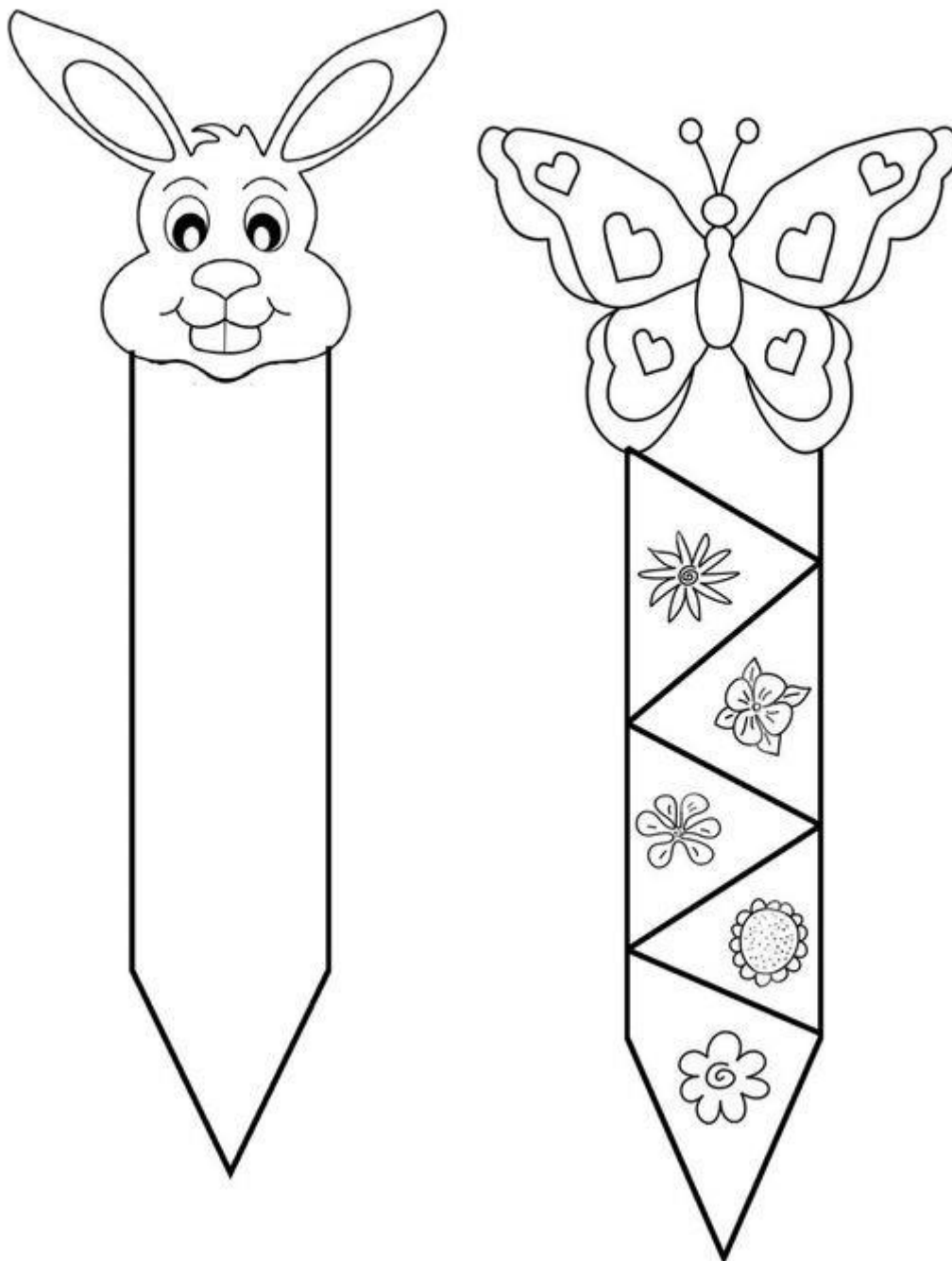
$5 + 2 =$



$2 + 6 =$

Żeby książeczki nie cierpiały, a dzieci karteczek nie zaginały.

Samodzielnie wykonajcie zakładki do swoich książeczek.



Pozdrawiam Was i czekamy na zdjęcia Waszych zakładek.