

Środa - 05.05.2021

Jak dbać o książkę?

Dzień dobry



Na dobry początek dnia zapraszam Wszystkie dzieci i dorosłych do wspólnej zabawy.
Link do piosenki znajduje się poniżej.



<https://www.youtube.com/watch?v=toqrH4Z1-og>

Jest takie powiedzenie: Książka to nasz najlepszy przyjaciel.

Czy wiecie dlaczego?


Książka nigdy nas nie opuści, pomoże nam przenieść się w różne krainy, da nam radość, pocieszy gdy będziemy smutni i najważniejsze zawsze możemy po nią sięgnąć.

Dlatego o książki trzeba dbać. A jak to robić?

Dowiecie się dziś podczas naszej wspólnej zabawy.

1. Usiądźcie wygodnie i posłuchajcie wiersza O. Adamowicz

„Smutna książeczka”



Pewnego dnia ze swej półeczki,
skoczyły na ziemię wszystkie książeczki.
Razem tańczyły, razem śpiewały,
I bardzo dobrze się rozumiały.
Lecz jedna książeczka w kącie została,
taka samotna i taka mała.
Bo wczoraj Basia, jedna z dziewczynek,
karteczki z niej powyrywała
i długopisem strony popisala.
Cichutko w kącie książeczka płakała,
bo do czytania się nie nadawała.
Pamiętajcie zatem dzieci kochane,
że książeczki chcą i lubią być szanowane.

- O czym był ten wiersz?
- Jaki nastrój miała książeczka – bohaterka wiersza? (smutny)
- Co robiły pozostałe książki?
- Dlaczego jedna książeczka tego nie robiła?
- Jak mamy zachowywać się wobec książek?

Drodzy Rodzice

Proszę pokażcie dziecku teraz karty obrazkowe przedstawiające zasady dbania o książki, które dołączone są w formie [pliku PDF](#) do dzisiejszych zajęć. Poproście aby dziecko opowiedziało o tym co widzi i porozmawiajcie z nim na ten temat.

2. Zapraszam teraz do zabawy ruchowej, w której należy naśladować czynności opisane w wierszu.


„Książeczka”

W książeczce płynie rzeczka, (wykonujemy rękami ruchy fal)
w książeczce szumi las. (naśladujemy kołyszące się drzew)
W prześlicznych tych książeczkach tysiące przygód masz.
(naśladujemy oglądanie książki z otwartych dłoni)
Książeczka cię powiedzie (maszerujemy)
na strome szczyty skał, (składamy ręce nad głową)
z niej możesz się dowiedzieć, gdzie niedźwiedź zimą spał. (układamy
głowę na rękach, jak do snu)
Jak świerszczyk grał na skrzypcach, (naśladujemy grę na skrzypcach)
jak morzem płynął śledź, (wysuwamy ręce do przodu)
i co robiła Wikcia, (wzruszamy ramionami)
by same piątki mieć. (pokazujemy całą dłoń)
Lecz chroń i szanuj książki (grozimy palcem)
i kartek nie drzyj też,
wpierw dobrze umyj rączki, (naśladujemy mycie rąk)
a potem książki bierz. (wykonujemy ruch rozkładania książki)


3. Proszę teraz aby rodzice sięgnęli po kilka książek znajdujących się w domu. Najlepiej jeśli będą to książki różnego gatunku.

Dzieci popatrzcie teraz uważnie na książki leżące przed Wami.
Czy widzicie jakieś różnice między nimi?
Zajrzyjcie do środka książek. Czy widzicie jakieś różnice?

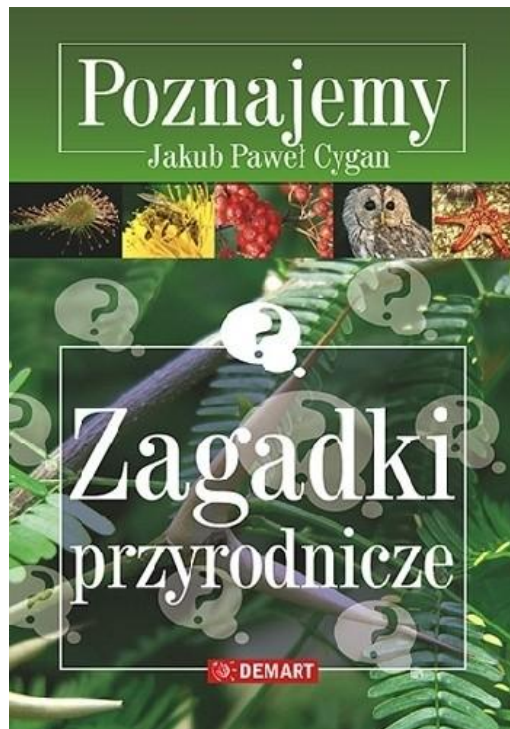
Drodzy rodzice spróbujcie opowiedzieć dzieciom, że książki mogą być różne i mówić nam o różnych ciekawostkach. Mogą nas uczyć ale również i bawić. Są książki min.:




- naukowe – książki, wyjaśniające zagadnienia naukowe, możemy zdobyć z nich wiedzę



- historyczne – książki, dotyczące tego, co działo się w przeszłości



- przyrodnicze – książki, które dotyczą życia zwierząt, roślin, natury



- dla dzieci – książki z wierszami, opowiadaniem dla dzieci

4. Zapraszam - teraz poruszamy się troszeczkę. Spróbujcie robić to co pokazuje rodzic.

„Czy umiesz tak, jak ja...?”

- stanąć na jednej nodze,
- narysować stopą serce na podłodze,
- podnieść nogę zgiętą w kolanie i klasnąć pod nią,

- zrobić trzy kroki w przód z zamkniętymi oczami,
- zrobić trzy kroki w tył z zamkniętymi oczami,
- obrócić się szybko i stanąć na jednej nodze?

5. „**Matematyka w książkach ukryta**” – zapraszam teraz do zabawy matematycznej.

Drogie dzieci przynieście teraz kilka Waszych ulubionych książeczek i uważnie się im przyjrzyjcie.

- Która z nich jest najmniejsza?
- Która z nich jest największa?
- Która z nich jest najgrubsza?
- Która z nich jest najcieńsza?
- Którą lubicie najbardziej?
- Czy są wśród nich książki takiego samego rozmiaru? Jeśli tak ile ich jest?
- Ile wszystkich książek leży teraz przed Wami?

6. Teraz zapraszam Was na

„**Muzyczną gimnastykę**”



ćwiczenia W PODSKOKACH

Link do zabawy znajduje się poniżej.

<https://youtu.be/n7OIPFcyZRU>

*Dziękuję Wam za dzisiejszą zabawę
i do zobaczenia jutro.*

