



Hello Children!!! Zapraszam **BIEDRONKI** do zabawy z angielskim!!!

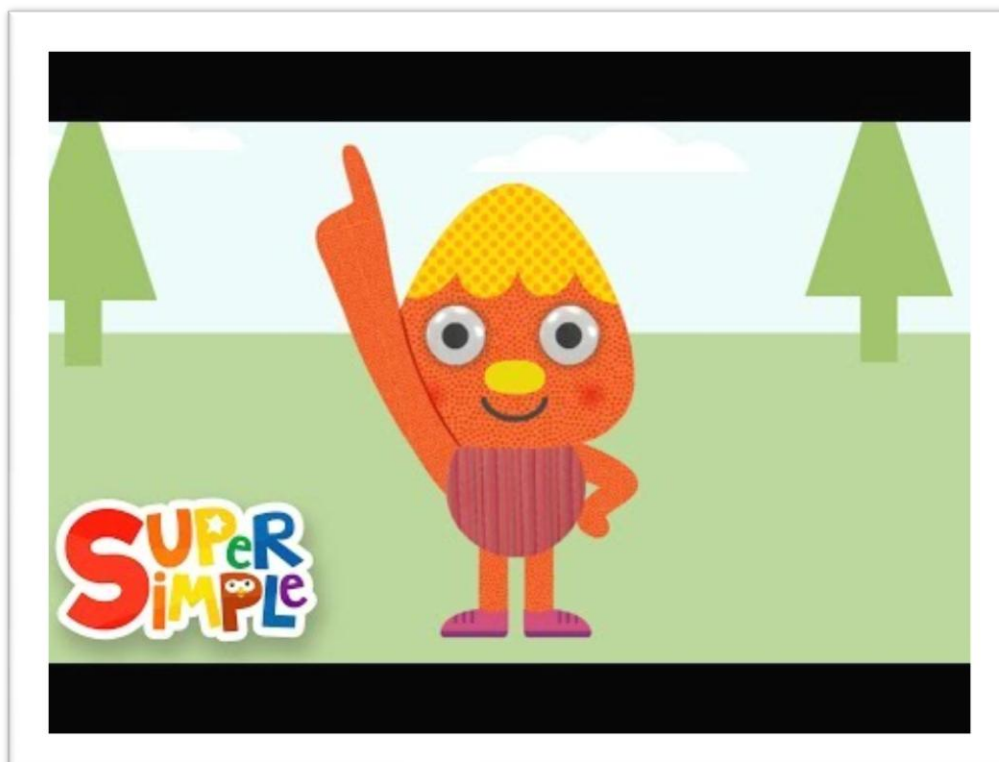
„SANTA, SANTA WHERE ARE YOU?” and “10 LITTLE ELVES”

1. Na powitanie zapraszam do znanej Wam piosenki „Hello Song – Hello How Are You?”



<https://www.youtube.com/watch?v=AdZk314eVJQ>

2. Drogie Dzieci! Na początek proponuję zabawy przy znanych Wam piosenkach, przy których bawiliśmy się w listopadzie.



<https://www.youtube.com/watch?v=eBVqcTEC3zQ>



<https://www.youtube.com/watch?v=ZanHgPprl-0>




https://www.youtube.com/watch?v=kz_EQSfFx0g



<https://www.youtube.com/watch?v=hW2DDGX7Tcc>

3. A teraz już pora na nowości. Wszyscy zapewne wyczekujecie niecierpliwie przybycia MIKOŁAJA! Zapraszam Was do posłuchania piosenki i obejrzenia teledysku „Santa, Where Are You?”



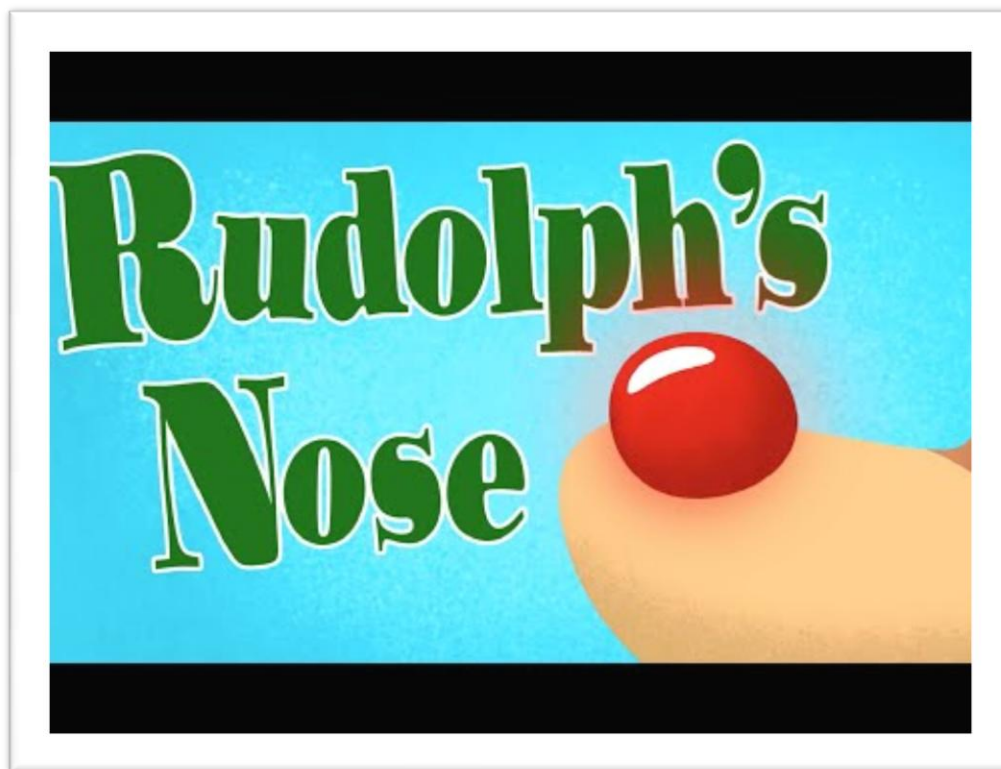
<https://www.youtube.com/watch?v=3PcmHSPVIKY>

Jak myślały dzieci? Gdzie może być Mikołaj - Santa?

Jak zawołał Mikołaj, kiedy już przybył?

Posłuchajcie raz jeszcze tej piosenki, może spróbujecie trochę zaśpiewać?

4. Jak wszystkim dobrze wiadomo Mikołaj – SANTA, kojarzy się długą brodą, z reniferami, które ciągną jego sanie i choinką. Czy znacie renifera o imieniu Rudolf? Jeśli tak, to na pewno wiecie jaki miał nos. Zapraszam Was teraz do uważnego posłuchania piosenki „Rudolph’s Nose”



<https://www.youtube.com/watch?v=y4SpQMom8t8>



reindeer

RED
NOSE



Santa

WHITE
BEARD



Christmas tree

GREEN
CHRISTMAS TREE

A teraz te kratki pod obrazkami pokolorujcie wg piosenki.

5. Wiadomo, że najlepszymi pomocnikami Mikołaja są Elfy, dlatego teraz zapraszam Was do posłuchania piosenki „10 Little Elves” i obejrzenia teledysku. Spróbujcie zapamiętać jakie czynności wykonywały Elfy i ile ich było?

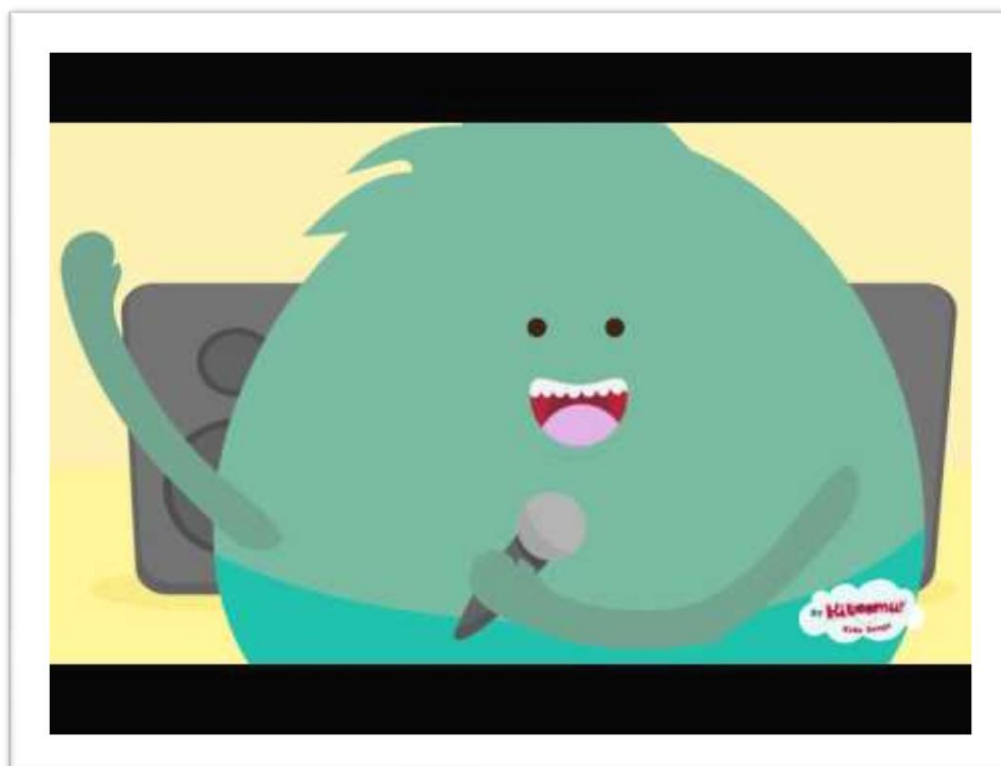


<https://www.youtube.com/watch?v=KzPNNAogq3w>

Posłuchajcie raz jeszcze piosenki i spróbujcie liczyć Elfy, może poniższe cyferki Wam pomogą.

1	2	3	4	5	6	7	8	9	10
---	---	---	---	---	---	---	---	---	----

6. Pora trochę się rozruszać, zapraszam do zabawy przy piosence „Freeze Dance.”
 Najpierw będziemy tańczyć –DANCING, potem skakać z nogi na nogę – HOPPING, następnie podskakiwać – SKIPPING, obracać się, wirować – TWIRLING i znowu tańczyć – DANCING, a kiedy usłyszycie FREEZE!!! – trzeba koniecznie stanąć w bezruchu, tak jakby Was ktoś „zamroził”
 Zapraszam!



<https://www.youtube.com/watch?v=2UcZWXvgMZE>

7. Dziś już się żegnamy. Do zobaczenia za tydzień – Goodbye!



<https://www.youtube.com/watch?v=SwOZd46ETZU>