

# Dzień dobry nasze kochane Przedszkolaki!

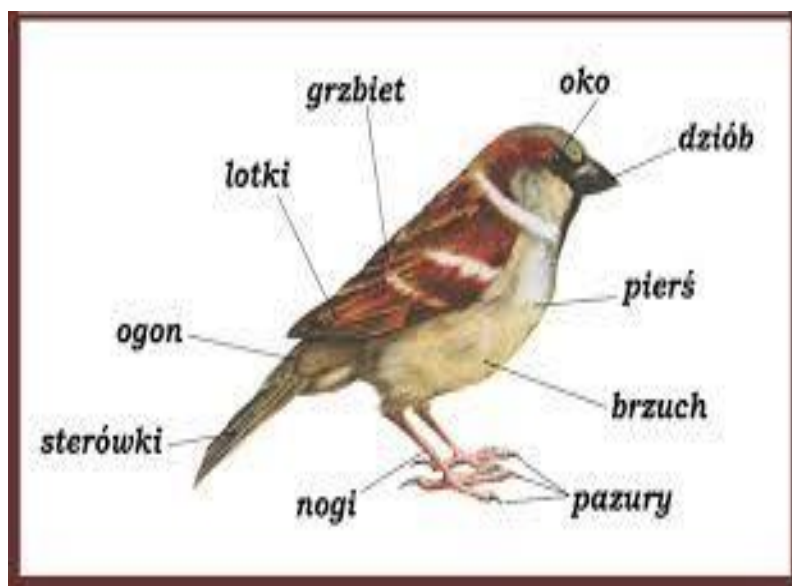
Zapraszam Was do zabaw z ptakami.

## 1. Zimą jest zimno więc na początek rozgrzejmy się.

- dmuchamy na rączki i jak najszybciej pocieramy jedną dłonią o drugą, powtórzmy to 3 razy,
  - teraz rozgrzejmy nasze ręce i pocieramy dłońmi o nasze ręce: prawa dłoń rozgrzewa lewą rękę, lewa dłoń prawą rękę,
  - teraz czas na nogi, nasze dłonie z góry na dół wędrują po naszych nogach, żeby je jak najlepiej rozgrzać,
  - na koniec dłonie wędrują do policzków i kółeczkami robimy na policzkach rumieńce.
- Jesteśmy rozgrzani więc możemy się wziąć do pracy.

2. Wczoraj poznaliście ptaki, które zostają u nas na zimę i wiecie jak należy je dokarmiać, by przetrwały zimę. Ptak to zwierzę, które łatwo poznamy po tym, że ma: *pokażcie te części na obrazku*

- oko
- dziób
- nogi dwie z 3 pazurami
- brzuch
- ogon
- ciało pokryte piórami




Jego ciało na zimę pokrywa się puszystymi piórkami, które chronią go przed zimą.



One są bardzo, bardzo mięciutkie i puszyste, może macie w domu jakieś piórka, spróbujcie pobawić się z rodzicem w gilgotanie piórkiem.




**3. Połącz kropki i narysuj ptaszka...**



**- zadanie w załączniku.**

**4. Zapewne szybko poradziliście sobie z tym zadaniem, a teraz odszukajcie takie same ptaszki i połączcie je w pary:**

Połącz ze sobą takie same obrazki.

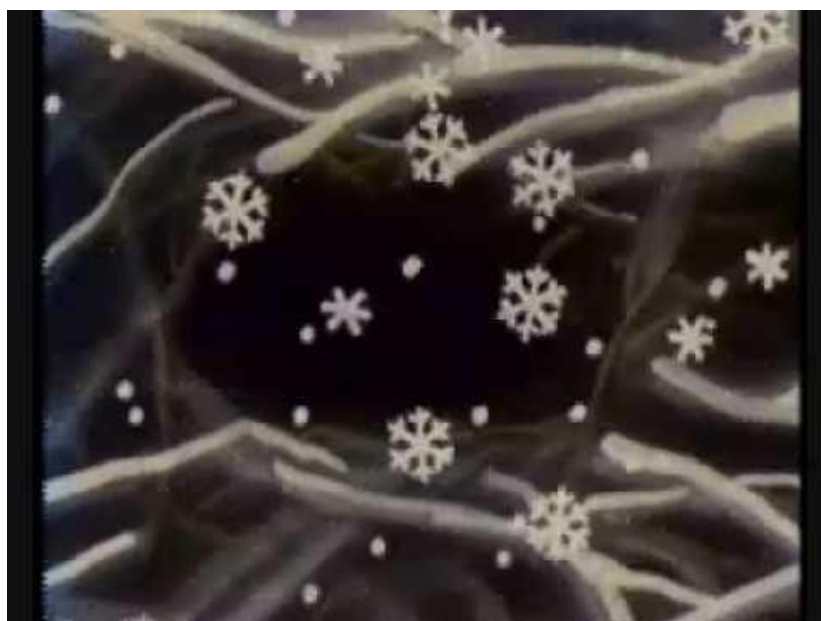


5. A może pobawicie się teraz przy piosence „Ptaszki fruwiąją” – *naśludujcie dzieci*



[https://www.youtube.com/watch?v=zn2ihUfMV\\_M](https://www.youtube.com/watch?v=zn2ihUfMV_M)

6. Pewien wróbelek w zimie był bardzo głodny, oglądnicie film i pomyślcie o ptaszkach w swojej okolicy, może przyda się im Wasza pomoc w zimie...



<https://www.youtube.com/watch?v=IMDN6hAfC2Q>

7. Na zakończenie trochę ruchu:



<https://www.youtube.com/watch?v=S5TFdKc6TB4>

Na dzisiaj dziękuję i do zobaczenia!