



Hello Children!!!

Wszystkich 3 i 4 - latków zapraszam do zabawy z angielskim!!!

5 maj 2021



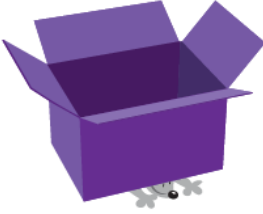

„WASH YOUR HANDS!!!” - Dzisiaj zajmiemy się bardzo ważnym tematem – częstego i dokładnego mycia rąk.

1. Ale zanim do tego przejdziemy, przypomnijcie sobie piosenkę „I Have a Pet.”



<https://www.youtube.com/watch?v=pWepfJ-8XU0>

2. Czy pamiętacie jak na ostatnich zajęciach bawiliśmy się z pudełkiem i myszką?

| | | | |
|---|---|--|---|
|  <p>on</p> <p>(The mouse is on the box.)</p> <p>www.superimplearning.com</p> |  <p>in</p> <p>(The mouse is in the box.)</p> <p>www.superimplearning.com</p> |  <p>under</p> <p>(The mouse is under the box.)</p> <p>www.superimplearning.com</p> |  <p>next to</p> <p>(The mouse is next to the box.)</p> <p>www.superimplearning.com</p> |
| <p>on the box /on dy boks/ na pudełku</p> | <p>in the box / in dy boks/ w pudełku</p> | <p>under the box /ander dy boks/ pod pudełkiem</p> | <p>next to the box /neks tu dy boks/ obok pudełka</p> |

Poproście rodziców, żeby dali Wam jakieś pudełko i czytali, a Wy wybierzcie ulubioną maskotkę i pobawcie się w różne ustawienia.

3. Teraz zapraszam Was do uważnego obejrzenia filmiku „How to Wash Your Hands” – jak myć ręce. Zwróćcie uwagę jak tata upomina swoje dziecko, aby dokładnie i długo myło ręce używając mydła. Żeby dobrze zapamiętać, obejrzyjcie filmik dwa lub kilka razy.



<https://www.youtube.com/watch?v=8QnunFtuth8>

Wicie, że do umycia rąk potrzebna jest woda i mydło, dlatego musimy poznać nowe słówka:



water /wɔtə/– woda



soap /soʊp/– mydło

4. Pora na piosenkę „**Wash Your Hands Song**” Najpierw posłuchajcie i obejrzyjcie teledysk, potem pobawcie się naśladowując czynności:



<https://www.youtube.com/watch?v=dDHJW4r3eIE>

- **wash your hands** – naśladowujemy mycie rąk
 - **show me your hands** – pokazujemy ręce unosząc je w górę
 - **rub your hands** – pocieramy dłońmi
 - **dry your hands** – suszymy dłonie
 - **shake your hands** – potrząsamy rękami
5. Proponuję obejrzeć film, który pokazuje jak właściwie i jak długo należy myć ręce, a potem umyć swoje ręce tak samo.



<https://www.youtube.com/watch?v=S9VjeIWLnEg>

6. Na zakończenie zapraszam Was do pokolorowania obrazka, który znajduje się w załączniku nr 1. Miłej zabawy!
7. **Jak skończycie, pamiętajcie, żeby znowu umyć ręce! Bo tylko czyste ręce, to szczęśliwe ręce!**

