

# WITAJCIE DROGIE DZIECI


10.05.2021r.

Lubicie baśnie, bajki i bajeczki? Na pewno tak. Niektórzy z Was lubią słuchać, inni oglądać, a może nawet czytacie już sami książki? Dzisiaj zapraszamy do świata bajek.



1. **„Ruch to zdrowie”**- drogie przedszkolaki, zróbcie wokół siebie trochę miejsca bo czekają was fantastyczne ćwiczenia gimnastyczne. Przydadzą Wam się maskotki, pudełko na pluszaki, ciężarki lub małe butelki wody 😊, kij od mopa oraz kilka rolek papieru.

[\(48\) WF w domu, odc. 3 KIDS - YouTube](#)



## 2. „Ciekawostki o bajkach”

Czy wiecie jak to było z bajkami?

Otóż bardzo, bardzo dawno temu, gdy nie było komputerów, laptopów, telefonów, nawet telewizorów i radia a większość dzieci nie miała książek, po wsiach i miastach wędrowali **BAJARZE**. Gdy przyszli do jakiejś wioski, dzieci (i nie tylko) przychodziły posłuchać ich opowieści.

W Niemczech dwaj bracia **Wilhelm i Jacob Grimm** wpadli na pomysł aby spisać te baśnie i wydać książkę z baśniami, które do dziś są chętnie czytane.

Wiecie, że baśnie można opowiadać i czytać, pomyślcie, w jaki jeszcze sposób możemy je poznać?

- KSIĄŻKI
- SŁUCHOWISKO
- FILM animowany lub z aktorami
- PRZEDSTAWIENIE TEATRALNE (lalkowe lub z aktorami)

## 3. „W świecie bajki”- posłuchajcie wierszyka:

Krasnoludki i księżniczki,  
małe domki, małe myszki, pantofelki i koronki,  
kruki, skrzaty i skowronki  
– to ułamek świata bajki, gdzie czarodziej pali fajki.

Wróżki lecą nad chmurami...  
za górami, za lasami.  
Głos zwierzęta także mają, mówią, tańczą i śpiewają.  
Tam słońeczko ciągle świeci i uśmiecha się do dzieci.

Drzewa mają ręce, nogi, tam nikogo nic nie boli.  
Tęcza jest, a na jej końcu wielki skarb błyszczy w słońcu.  
Wszyscy mają pełne brzuszki, czyste rączki, ładne ciuszki.

Tam nie trzeba chodzić spać, można się bez przerwy śmiać,  
lody można jeść co rano z miodem, chałwą i śmietaną.

Tam nikomu nic nie ginie, wciąż muzyka piękna płynie.

Tutaj każdy jest radosny, nowy dzień to środek wiosny.  
Więc czytajmy dzieciom bajki, w nich czarodziej pali fajki...

Spróbujcie odpowiedzieć na pytania dotyczące wiersza:

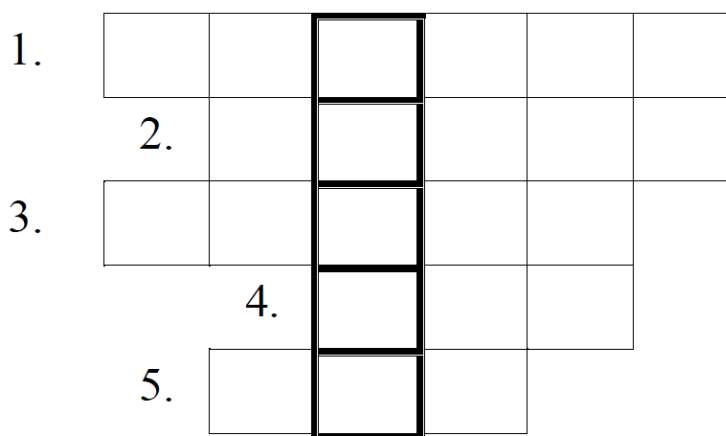
- Kogo możemy spotkać w bajkach?
- Jakie dziwne rzeczy tam się dzieją?
- Co najbardziej podoba Wam się w bajkach?

4. **„Droga do krainy bajek”**- zabawa ruchowa. Przez środek pokoju układamy długą skakankę (sznur) w dowolnym kształcie.

Dziecko drobnymi krokami idzie po skakance „po krętej drodze do krainy bajek”. Nie wolno wypaść przed, ani za skakankę. Podczas powtórzenia zabawy można zmienić położenie skakanki.



5. **„Krzyżówka”**. Przedszkolaku patrząc kolejno na obrazki nazwij je. Następnie wytnij i wklej odpowiednie literki w kratki, aby powstały wyrazy. Odczytaj hasło z pogrubionych kratek. Jeśli Rodzic nie posiada drukarki powinien narysować krzyżówkę na kartce. Literki dziecko może wyciąć z gazety lub napisać jeśli potrafi.



1



2



3




4



5



6. **„Kopciuszek”** – posłuchajcie bajki muzycznej, następnie Drodzy Rodzice porozmawiajcie z dziećmi na temat bajki.



- Ile córek miała zła macocha?
- Czym zajmował się Kopciuszek w domu macochy?
- Czym zajmowały się siostry Kopciuszka?
- Na co zaprosił król wczasy wszystkie panny?
- Kto pomógł Kopciuszkiemu udać się na bal?
- O której godzinie Kopciuszek musiał wrócić z balu?
- Co stało się na balu?
- Co zgubił Kopciuszek na schodach pałacowych?
- Kto przymierzał pantofelek zgubiony przez Kopciuszka?
- Jak zakończyła się ta baśń?

7. **„Historia Kopciuszka”** – układanie historyjki obrazkowej (Załącznik 1) – jeśli możecie wydrukować obrazki z załącznika to spróbujcie je ułożyć w prawidłowej kolejności. Jeśli nie możecie wydrukować to prosimy opowiedzieć bajkę na podstawie ilustracji.




8. **„Buty do pary”** – zabawa ruchowa – weźcie od rodziców kilka par butów, następnie poproście by je pomieszali, a nawet ukryli w pokoju. Spróbujcie je szybciotko odnaleźć i ułożyć parami. Zabawę prowadzimy 4-5-krotnie. Możecie zamienić się rolami z rodzicami.

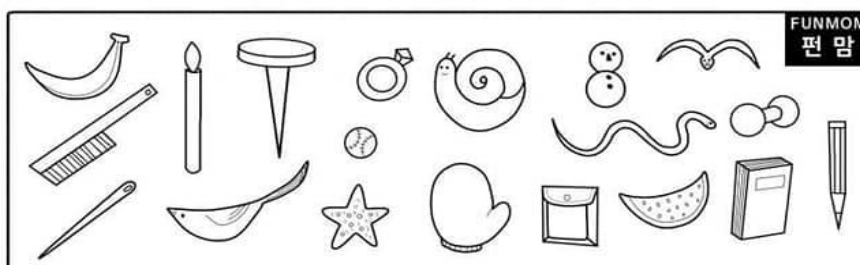



9. „**Jak wiązać sznurówki - pierwsze kroki**”. Poproś rodzica o but ze sznurówką i naucz się wiązać sznurówki. Popatrz jak robi to Gabrysia.

<https://youtu.be/CLRDrTtARiw>




10. „**Zadania dla bystrzaków**”- spróbujcie odnaleźć ukryte przedmioty na poniższych obrazkach.





Copyright© <https://funmom.tistory.com/> .All rights reserved by 편맘.



Copyright© <http://funmom.tistory.com/> .All rights reserved by 편맘.

**Uwaga! Jeśli dzieci mają dalszą ochotę zachęcamy do rozwiązywania zagadek, łamigłówek, które mogą znaleźć w linku <https://www.slideshare.net/EwaB/zagadki-bajki>**

**DO ZOBACZENIA JUTRO W PRZEDSZKOLU!!!  
CZEKAMY NA WAS 😊**