

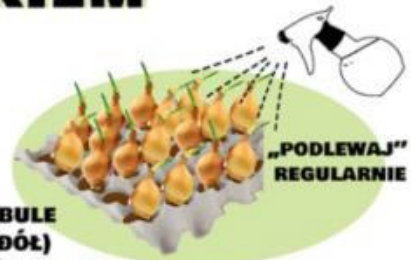
ZOSTAŃ MAŁYM OGRODNIKIEM

BĘDZIESZ POTRZEBOWAŁ/A

OPAKOWANIE PO JAJKACH
+ MAŁE CEBULE
+ ZIEMIA OGRODOWA



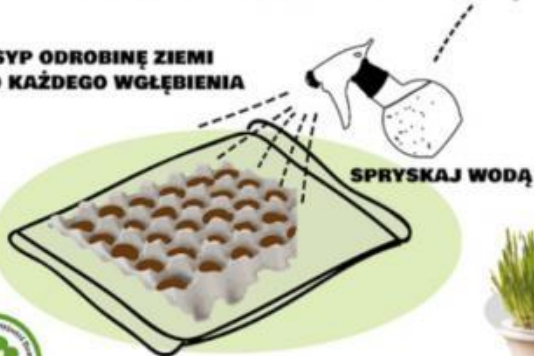
WSTAW MAŁE CEBULE
(KORZENIAMI W DÓŁ)




„PODLEWAJ”
REGULARNIE

WSTAW OPAKOWANIE PO JAJKACH NA PLASTIKOWĄ TACĘ

WSYP ODROBINĘ ZIEMI
DO KAŻDEGO WGLĘBIENIA



SPRYSKAJ WODĄ



BĄDŹ CIERPLIWY/A
PO KILKU DNIACH WYROŚNIE
ZIELONA CEBULKA



BRAWO TY!



ALBO SPRÓBUJ WERSJĘ ŁATWIEJSZĄ - OWIES LUB RZEŻUCHA


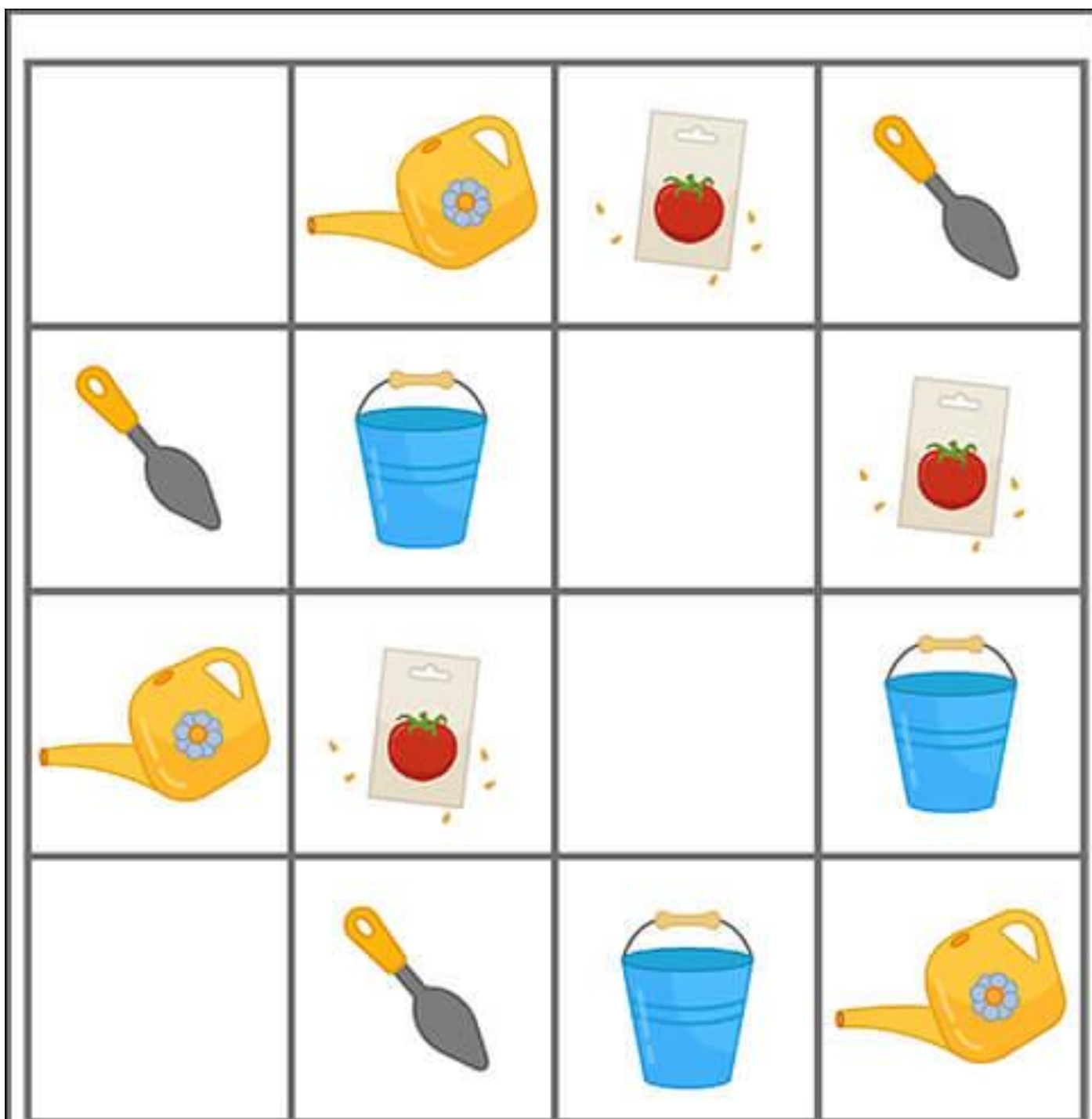


Vita Hoffmann


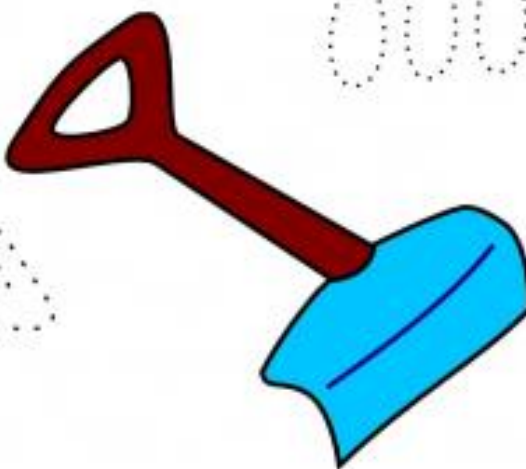
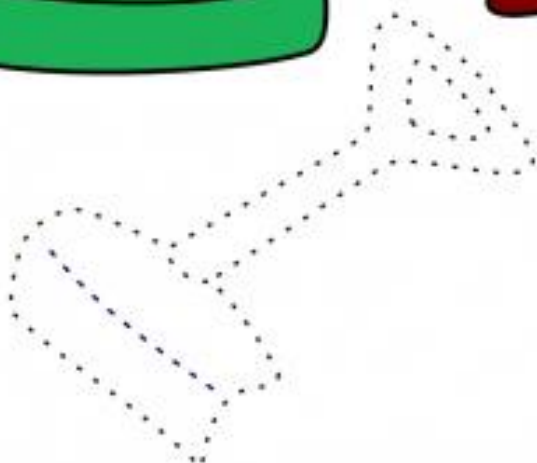
KREATYWNA
PEDAGOGIKA

3 SUPER
BELFRZY

„Ogrodowe sudoku”- wklej obrazki tak by ie powtarzały się w linii poziomej i pionowej.



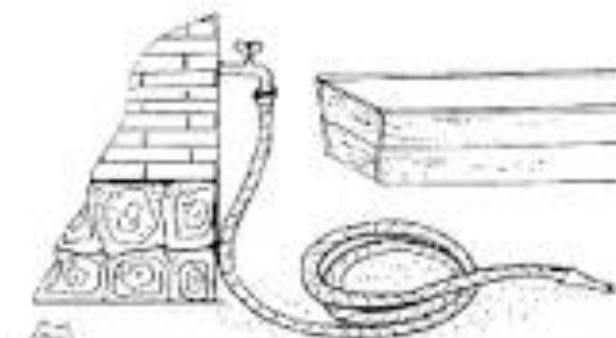
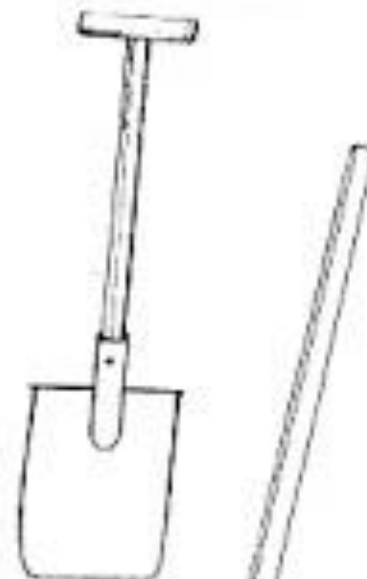
Narysuj po śladzie i pokoloruj wg wzoru.



Na pewno znasz już narysowane poniżej narzędzia ogrodnicze.
 W diagramie znajdź i skreśl ich nazwy. Wpisano je poziomo, pionowo i ukośnie.
 Aby ułatwić Ci zadanie, zaznaczono już jeden wyraz.



S	S	D	O	N	I	C	Z	K	A	G	M
Ł	E	K	H	Z	E	T	F	G	Z	W	O
O	U	K	R	I	J	D	C	R	H	L	T
P	D	K	A	Z	A	W	R	A	R	B	Y
A	T	L	R	T	Y	C	U	B	P	U	K
T	H	P	I	Ę	O	N	Y	I	B	W	A
A	A	I	B	L	G	R	K	E	W	R	I
K	O	N	E	W	K	A	O	A	F	C	Ś
I	N	F	J	L	G	E	W	D	W	I	N
E	C	A	N	U	P	A	W	I	E	Ń	I
C	W	F	I	S	N	O	Z	L	D	T	E
P	S	Z	L	A	U	C	H	Ś	E	Ł	P
I	S	Y	W	I	A	D	R	O	P	A	Y



- Pokoloruj pola z literami, które tworzą nazwy rysunków.

	w	s	d	i	e	a	d	c	r	o
	m	c	r	e	g	b	u	n	l	a
	s	n	a	b	ł	c	a	d	t	a
	ł	o	e	k	p	a	l	t	n	a
	a	g	w	r	a	z	b	o	i	e

- Pokoloruj tym samym kolorem nazwy narzędzi ogrodniczych i nazwy czynności, do których służą.

konewka

okopywanie

motyka

grabienie

grabie

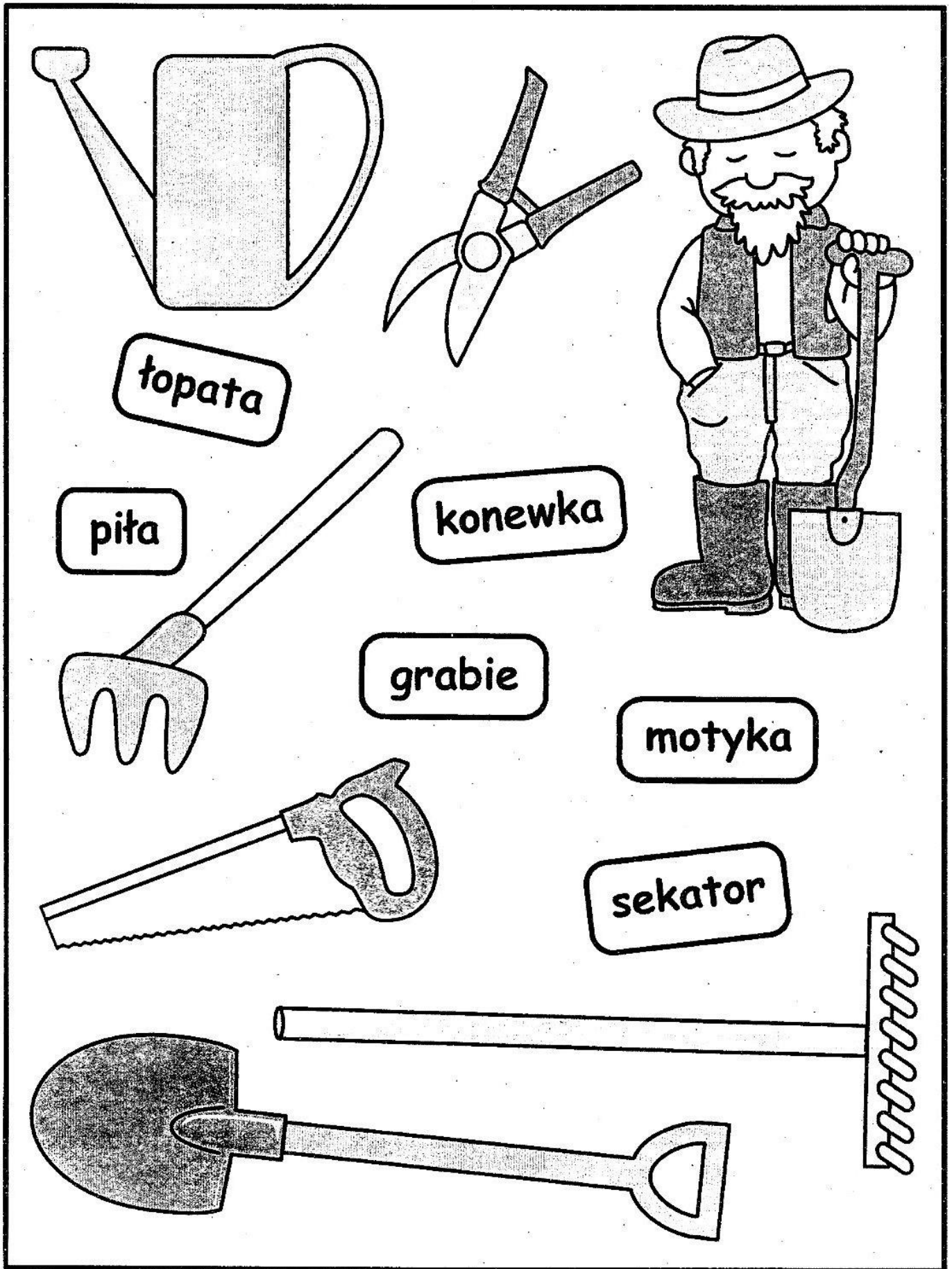
obcinanie

sekator

podlewanie

łopata

kopanie



Połącz przedmioty potrzebne ogrodnikowi z ich nazwami.

Pokoloruj najpiękniej jak potrafisz!!! Możesz dorysować motylki, pszczołki i biedronki ☺

