



„Skąd bierze się chleb?” (8.04)



08.04.2021

Witamy Was starszaki, dzisiaj dowiedziecie się skąd bierze się chleb.

1. **Rytmiczna rozgrzewka w podskokach.** Na początek dnia poruszamy się.

KTO LUBI TUPAĆ?

My, właśnie my!



<https://www.youtube.com/watch?v=Zg7pCZOtMXo>

2. **„Żyto i chleb”** – poproście rodziców o przeczytanie opowiadania Cz. Janczarskiego.

Żyto i chleb

Ania poszła na spacer. Wzięła ze sobą Uszatka. Szli ścieżką przez pole.

- Spójrz powiedział Miś – ile tu trawy rośnie na polu! Będzie można na niej fikać koziółki.
- Koziółki będziesz fikał gdzie indziej – uśmiechnęła się Ania. Tej trawy nie wolno deptać.

To żyto. Będzie z niego chleb.

Miś nic nie odpowiedział, ale bardzo się zdziwił. „Przecież chleb robi się z mąki, a mąka jest biała, a nie zielona.” Po drodze jechał wóz. A na wozie siedział dziadek Walenty.

- Siadajcie zaproponował Ani i Misiowi. Ania i niedźwiadek usiedli na worku.

– Co jest w tym worku? – zapytał miś.

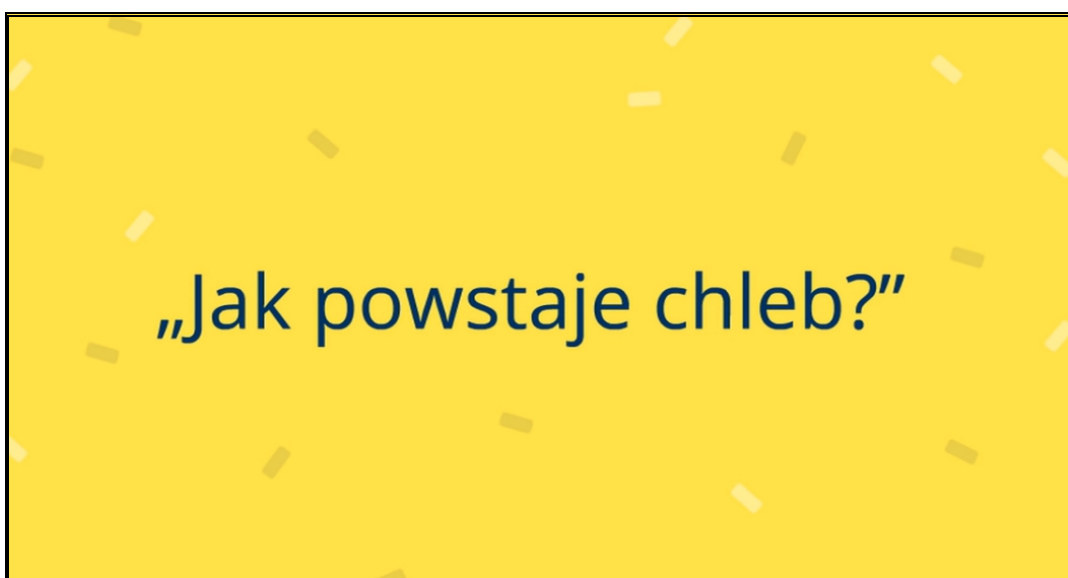
- Żyto. Będzie z niego chlebek – powiedział dziadek i wyjął z worka garść złocistych ziarenek. Uszatek znów się zdziwił. Przecież chlebek robi się z mąki, a nie ze „złocistych ziarenek.”

Gdy Ania i Uszatek przyjechali do domu, Miś zaraz poprosił o kromkę chleba. Ach jak mu smakował chleb po spacerze! Jadł z apetytem i myślał: „Jak naprawdę jest z tym chlebem!”

Jem go codziennie i nie wiem, czy zrobiono go z mąki, czy ze złocistych ziarenek, czy też z zielonej trawy?” Podrapał się Uszatek w opuszczone uszko i zamyślił się głęboko: „Kto mi wytłumaczy to wszystko?” Aby upiec chleb, potrzebna jest ciężka praca wielu ludzi, chleb należy szanować.



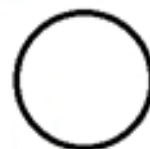
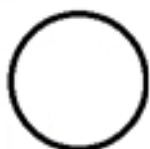

Odpowiedzcie, proszę na kilka pytań.

- *Gdzie na spacer poszła Ania z Uszatkiem?*
 - *Co tam widzieli?*
 - *Co w workach wiozł dziadek Walenty?*
 - *Dokąd jechał z żytem dziadek Walenty?*
 - *Jak powstaje chleb?*
3. **„Jak powstaje chleb?”** – obejrzyjcie film, spróbujcie wymienić wszystkie etapy powstawania chleba.



https://www.youtube.com/watch?v=itiyb5uyy_A&t=68s

Uzupełnijcie cyframi 1-6 obrazki poniżej.



4. **„Mało nas do pieczenia chleba”** – zaśpiewajcie znaną Wam piosenkę zaproście do zabawy całą rodzinę.



<https://www.youtube.com/watch?v=YC-pDKWLRKw>

5. **„Buleczki, rogaliki, chlebek”** – praca plastyczna. Poproście rodziców o zrobienie masy solnej, przepis podany na filmiku. Po skończeniu pracy możecie upiec swoje wyroby w piekarniku. Pochwalcie się Waszymi pracami.



Film -Warsztaty masa solna



<https://www.youtube.com/watch?v=FBfTkUa6Riw>

6. **„Policz wyrazy”**. Poszukajcie 8 małych przedmiotów (to mogą być patyczki, fasolki). Proszę, policzcie wyrazy w zdaniu i ułóżcie tyle patyczków, ile jest wyrazów.

- *Chleb jest bardzo zdrowy.*
- *Zboże rośnie na polu.*
- *Kłosa są żółte jak słońce.*
- *Ziarno mieli się na mąkę.*
- *Mąka jest transportowana do piekarni.*
- *Piekarz wyrabia ciasto i formuje bochenki.*
- *Sprzedawca w piekarni sprzedaje buleczki, rogaliki i chleb.*

7. **„Czy Wiesz, jak nazywa się to zwierzę?”** – spróbujcie odgadnąć.



<https://www.youtube.com/watch?v=B3GWjOfgEDs&t=277s>

8. **Szalona krowa** – zapraszam do tańca z szalonymi krowami, to bardzo wesoły i łatwy taniec, zaproście całą rodzinę.



<https://www.youtube.com/watch?v=mf7isov5B-g>

To już koniec zabaw na dzisiaj, pochwalcie się waszymi pracami.

Do jutra KOCHANI.