


**Witajcie kochane przedszkolaki!**

W tym tygodniu poznaliście bardzo ważne zasady **EKOLOGI**.

To trudne słowo ale na co dzień stosujecie te zasady w domu i przedszkolu.

Spróbujcie rozwiązać labirynt. Zaprowadźcie śmieci do ich kontenerów, najpierw palcem, potem kredką.

*Proszę pobrać tę kartę pracy z załącznika...*









Na pewno świetnie sobie poradziliście.

Na ilustracji wskaźcie, które przedmioty nie powinny znaleźć się w lesie, policzcie je.

Skreśl wszystko, co nie powinno być pozostawione w lesie.



Policz i zapisz w pustych polach, ile śmieci danego rodzaju znalazłeś.

	<input type="text"/>		<input type="text"/>		<input type="text"/>
	<input type="text"/>		<input type="text"/>		<input type="text"/>

Sprzątamy las



Poproście rodzica o przeczytanie wiersza.

Gabriela Skrzypczak

**PAMIĘTAJ – NIE TYLKO OD ŚWIĘTA**

Przyrodo moja, kochana przyrodo  
Tobie dziś daję honoru słowo,  
Że będę o Tobie zawsze pamiętał  
Nie tylko w dniu Twojego święta.

W środę, wtorek i niedzielę  
Będę krzyczał „Szanuj zielen!”

W czwartki, piątki i soboty

Zabiorę się do roboty.

Śmieci będę zbierał,

Później segregowałem.

Wysiłku i trudu

Nie będę żałował.

I już nowe mam zadanie

Światła i wody - oszczędzanie

Kto o tych wszystkich sprawach pamięta,

Szanuje naszą Ziemię nie tylko od święta.

Przyjrzyj się ilustracji, opowiedz w jaki sposób ludzie mogą szkodzić przyrodzie, a w jaki sposób o nią dbać?



<https://www.youtube.com/watch?v=zleExE18fqQ>

W twoim domu stosuje się zasady segregacji śmieci. Na pewno pomagasz rodzicom segregować plastik, szkło, papier, baterie. Wiele razy rozmawialiśmy o tym w przedszkolu, pamiętam, że świetnie poradziście sobie z trudnym słowem **RECYKLING**.

Często przynosiliście z domu nakrętki i baterie. BRAWO!!!

Poniżej zamieszczam propozycje na przygotowanie zabawki ze zużytych opakowań.

Myślę, że zainteresuje was któraś zabawka.









Przesyłam Wam również link do zabawy „Akcja segregacja”

<https://view.genial.ly/5e971e3a043e350e09005ddb>

A gdyby ktoś chciał się jeszcze pobawić to proponuję grę „Ekologiczne przeciwieństwa”

<https://wordwall.net/pl/resource/1227810/ekologia-przeciwi%C5%84stwa>

Teraz rozruszamy się.

Poproście rodziców o pudełka, mogą być różnej wielkości. Ułóżcie z nich tor przeszkód.

Będziecie przeskakiwać pudełka na jednej nodze, obunóż. Można obiec pudełka slalomem.

Jeżeli mamy duże pudełko możemy przez nie przejść. Spróbujcie ułożyć wieżę z pudełek.

Na zakończenie zapraszam wszystkie dzieci do znanej Wam zabawy, zaproście całą rodzinę.



<https://www.youtube.com/watch?v=FTWf26YvEXQ>

Życzę udanej zabawy. Do zobaczenia w poniedziałek.